

Dashboard Konjunktur

Stand vom 13.02.2025 | 09:30 Uhr



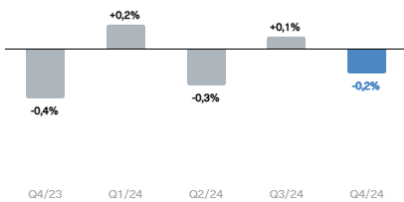
Übersicht

<h3>Bruttoinlandsprodukt Deutschland</h3> <p>Veränderung zum Vorquartal Q4/24 -0,2%</p> <p>Veränderung zum Vorjahresquartal Q4/24 -0,2%</p>	<h3>Produktion M+E Bayern</h3> <p>Aktuell 11/24 92,2</p> <p>Veränderung zum Vorjahresmonat 11/24 -8,7%</p>	<h3>ifo Geschäftsklima M+E Bayern</h3> <p>Klima 01/25 -40,8</p> <p>Lagebeurteilung 01/25 -51,2</p> <p>Erwartungen 01/25 -29,2</p>
<h3>Auftragseingang M+E Bayern</h3> <p>Aktuell 12/24 89,4</p> <p>Veränderung zum Vorjahr 12/24 -22,5%</p>	<h3>Auftragseingang Inland M+E Bayern</h3> <p>Aktuell 12/24 84,8</p> <p>Veränderung zum Vorjahr 12/24 -39,7%</p>	<h3>Auftragseingang International M+E Bayern</h3> <p>Aktuell 12/24 93,1</p> <p>Veränderung zum Vorjahr 12/24 -3,0%</p>
<h3>Beschäftigung M+E Bayern</h3> <p>Anzahl Beschäftigte 12/24 864.211</p> <p>Veränderung zum Vorjahresmonat 12/24 -1,3%</p>	<h3>Kurzarbeit M+E Deutschland</h3> <p>Veränderung zum Vorjahresmonat 10/24 +84,2%</p>	

Bruttoinlandsprodukt Deutschland

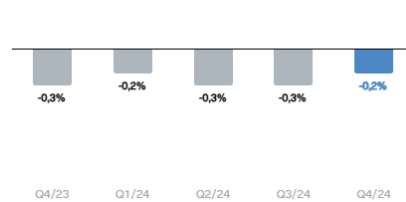
Bruttoinlandsprodukt Deutschland

Bruttoinlandsprodukt BIP -0,2%
Q4/24 | Veränderung zum Vorquartal



Wachstum des realen BIP | Veränderung zum Vorquartal
Quelle: Statistisches Bundesamt (Destatis)

BIP ggü. Vorjahresquartal -0,2%
Q4/24



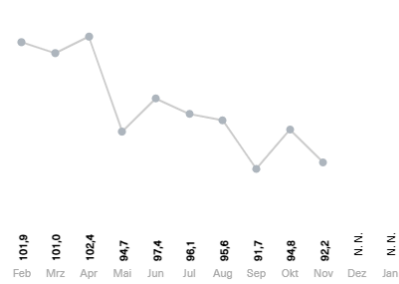
Wachstum des realen BIP | Veränderung zum Vorjahresquartal
Quelle: Statistisches Bundesamt (Destatis)

Produktion | M+E Bayern

M+E Produktion

11/24 | M+E Bayern

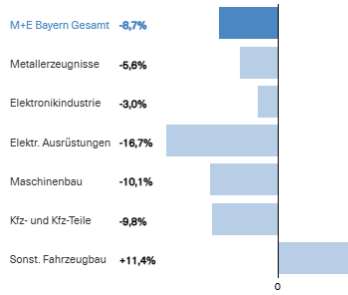
92,2



2021 = 100
Landesamt für Statistik (LfStat) Bayern, eigene Berechnungen

M+E Produktion Entwicklung -8,7%

11/24 | M+E Bayern | Veränderung zum Vorjahresmonat

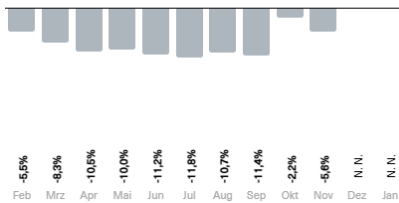


Landesamt für Statistik (LfStat) Bayern, eigene Berechnungen

Metallerzeugnisse

11/24 | Produktion Bayern | Veränderung zum Vorjahresmonat

-5,6%

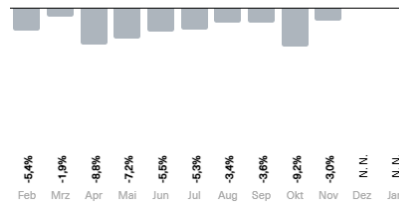


Landesamt für Statistik (LfStat) Bayern, eigene Berechnungen

Elektronikindustrie

11/24 | Produktion Bayern | Veränderung zum Vorjahresmonat

-3,0%

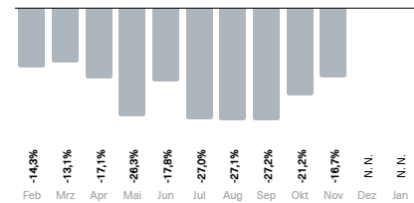


Landesamt für Statistik (LfStat) Bayern, eigene Berechnungen

Elektrische Ausrüstungen

11/24 | Produktion Bayern | Veränderung zum Vorjahresmonat

-16,7%

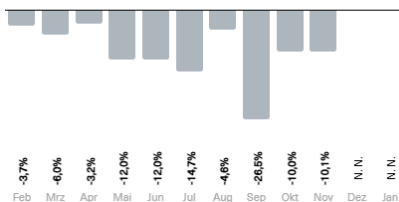


Landesamt für Statistik (LfStat) Bayern, eigene Berechnungen

Maschinenbau

11/24 | Produktion Bayern | Veränderung zum Vorjahresmonat

-10,1%

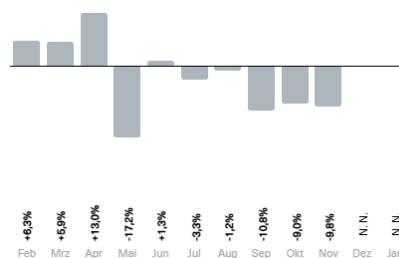


Landesamt für Statistik (LfStat) Bayern, eigene Berechnungen

Kfz- und Kfz-Teile

11/24 | Produktion Bayern | Veränderung zum Vorjahresmonat

-9,8%

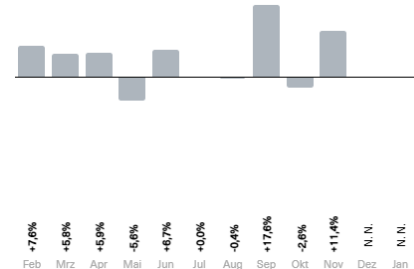


Landesamt für Statistik (LfStat) Bayern, eigene Berechnungen

Sonstiger Fahrzeugbau

11/24 | Produktion Bayern | Veränderung zum Vorjahresmonat

11,4%



Landesamt für Statistik (LfStat) Bayern, eigene Berechnungen

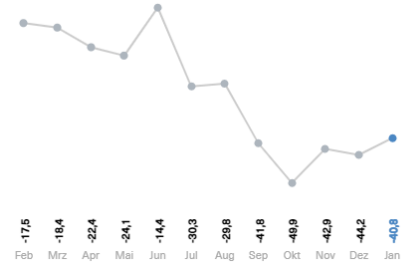
ifo Geschäftsklima Bayern

Geschäftsklima

01/25 | Bayern

-40,8

Saldo aus positiven und negativen



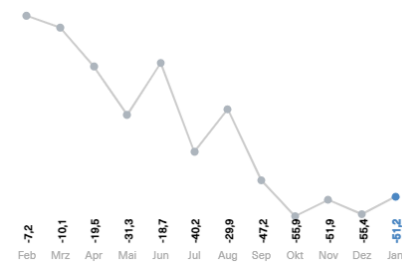
Quelle: ifo Geschäftsklima Bayern

Lagebeurteilung

01/25 | Bayern

-51,2

Saldo aus positiven und negativen



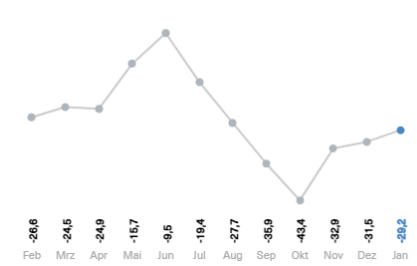
Quelle: ifo Geschäftsklima Bayern

Erwartungen

01/25 | Bayern

-29,2

Saldo aus positiven und negativen



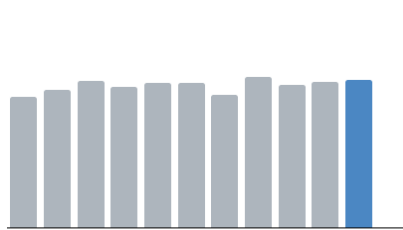
Quelle: ifo Geschäftsklima Bayern

Auftragseingang | M+E Bayern

Auftragseingang gesamt

12/24 | M+E Bayern

89,4

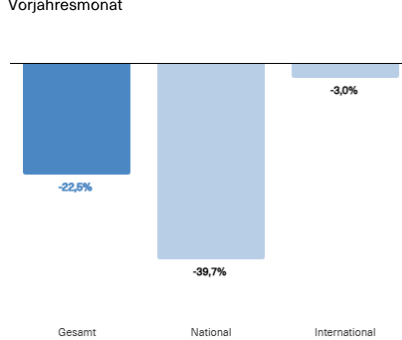


Landesamt für Statistik (LfStat) Bayern, eigene Berechnungen

AE Entwicklung gesamt

12/24 | M+E Bayern | Veränderung zum Vorjahresmonat

-22,5%

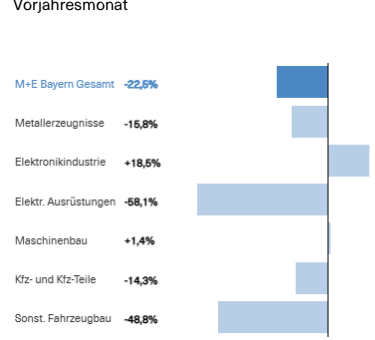


Landesamt für Statistik (LfStat) Bayern, eigene Berechnungen

AE Entwicklung Branchen

12/24 | M+E Bayern | Veränderung zum Vorjahresmonat

-22,5%



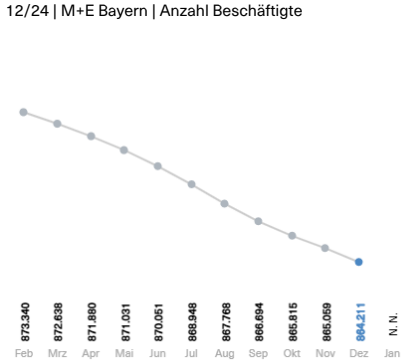
Landesamt für Statistik (LfStat) Bayern, eigene Berechnungen

Arbeitsmarkt | M+E Bayern

Beschäftigte

12/24 | M+E Bayern | Anzahl Beschäftigte

864.211

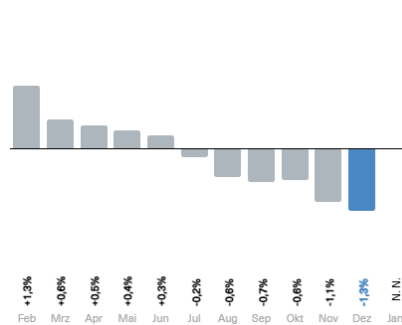


Landesamt für Statistik (LfStat) Bayern

Beschäftigung Entwicklung

12/24 | M+E Bayern | Veränderung zum Vorjahresmonat

-1,3%

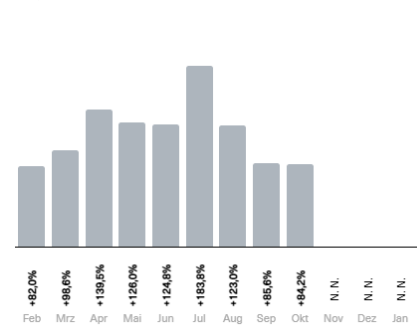


Landesamt für Statistik (LfStat) Bayern, eigene Berechnungen

Kurzarbeit

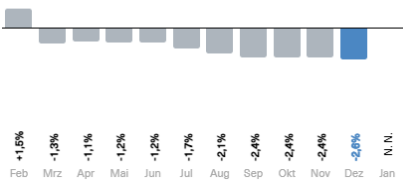
10/24 | M+E Deutschland | Veränderung zum Vorjahresmonat

+84,2%



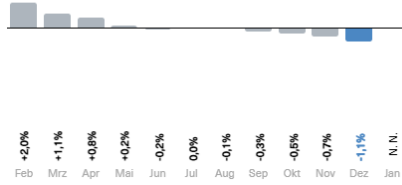
Bundesagentur für Arbeit, eigene Berechnungen

Metallerzeugnisse -2,6%
12/24 | Beschäftigte in Bayern | Veränderung zum Vorjahresmonat



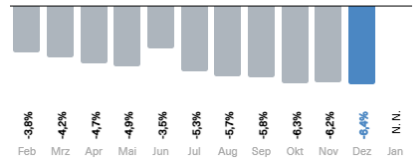
Landesamt für Statistik (LfStat) Bayern, eigene Berechnungen

Elektronikindustrie -1,1%
12/24 | Beschäftigte in Bayern | Veränderung zum Vorjahresmonat



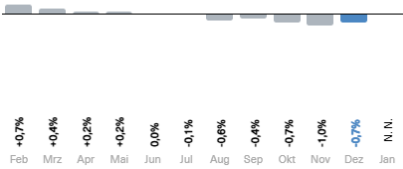
Landesamt für Statistik (LfStat) Bayern, eigene Berechnungen

Elektrische Ausrüstungen -6,4%
12/24 | Beschäftigte in Bayern | Vergleich zum Vorjahresmonat



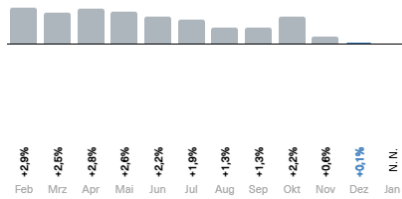
Landesamt für Statistik (LfStat) Bayern, eigene Berechnungen

Maschinenbau -0,7%
12/24 | Beschäftigte in Bayern | Vergleich zum Vorjahresmonat



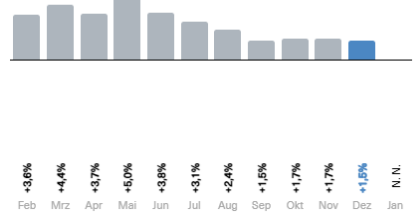
Landesamt für Statistik (LfStat) Bayern, eigene Berechnungen

Kfz- und Kfz-Teile +0,1%
12/24 | Beschäftigte in Bayern | Vergleich zum Vorjahresmonat



Landesamt für Statistik (LfStat) Bayern, eigene Berechnungen

Sonstiger Fahrzeugbau +1,5%
12/24 | Beschäftigte in Bayern | Vergleich zum Vorjahresmonat



Landesamt für Statistik (LfStat) Bayern, eigene Berechnungen

Kontakt

Volker Leinweber
Geschäftsführer und Leiter der Abteilung Volks- und Außenwirtschaft

T 089-551 78-133
M 0173-573 89 25
E volker.leinweber@baymevbm.de